



ТЕРРИТОРИАЛЬНЫЙ ОРГАН  
ФЕДЕРАЛЬНОЙ СЛУЖБЫ  
ГОСУДАРСТВЕННОЙ СТАТИСТИКИ  
ПО ЛИПЕЦКОЙ ОБЛАСТИ

# СТРОИТЕЛЬСТВО

за январь – февраль 2024 года

---

Ежемесячные данные оперативной статистики.

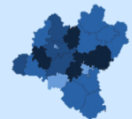
# СОДЕРЖАНИЕ

Сравнительные данные по объему работ по виду экономической деятельности «Строительство»	3
Объем работ, выполненных собственными силами по виду деятельности «Строительство»	4
Динамика общего объема заключенных договоров по виду деятельности «Строительство»	5
Обеспеченность строительных организаций договорами, прочими заказами (контрактами)	6
Жилищное строительство	7
Строительство индивидуального жилья	10
Число построенных квартир организациями всех форм собственности и населением	11
Площадь построенного жилья в среднем на 1000 человек населения	12

# СРАВНИТЕЛЬНЫЕ ДАННЫЕ ПО ОБЪЕМУ РАБОТ ПО ВИДУ ЭКОНОМИЧЕСКОЙ ДЕЯТЕЛЬНОСТИ «СТРОИТЕЛЬСТВО»

январь – февраль 2024 г.

ЛИПЕЦКСТАТ



Липецкая область

**14.0** млрд рублей



Центральный федеральный округ

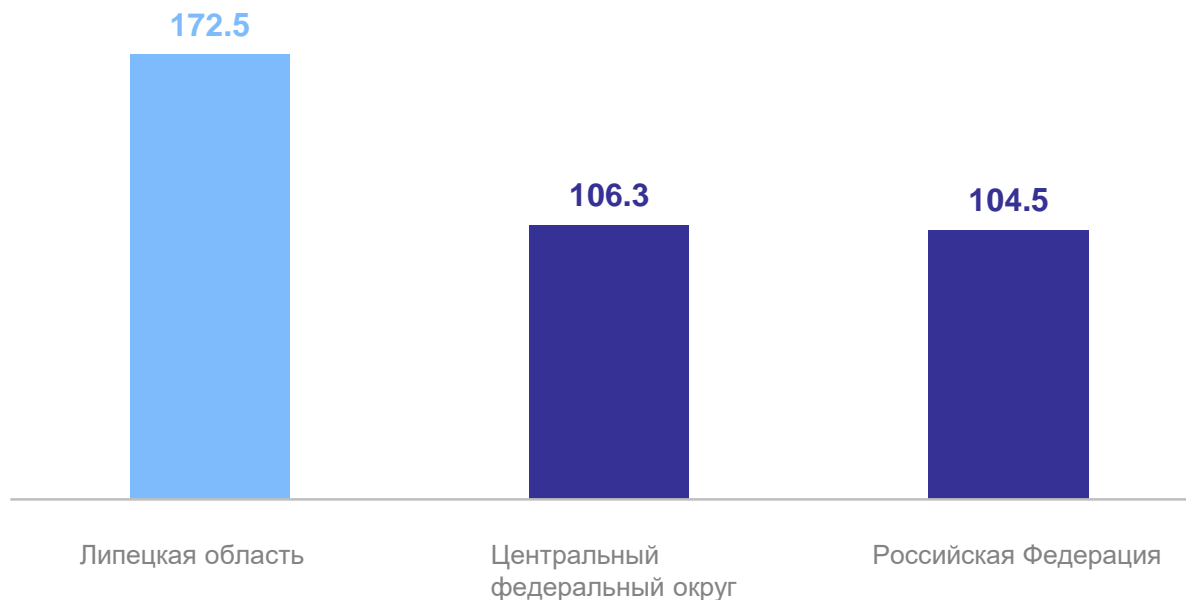
**423.3** млрд рублей



Российская Федерация

**1 555.0** млрд рублей

Индекс физического объема,  
в % к соответствующему периоду предыдущего года



# ОБЪЕМ РАБОТ, ВЫПОЛНЕННЫХ СОБСТВЕННЫМИ СИЛАМИ ПО ВИДУ ДЕЯТЕЛЬНОСТИ «СТРОИТЕЛЬСТВО»

млн рублей

ЛИПЕЦКСТАТ

Февраль 2024 г.

**7 763.1** млн  
рублей

в % к соответствующему  
месяцу предыдущего года\*

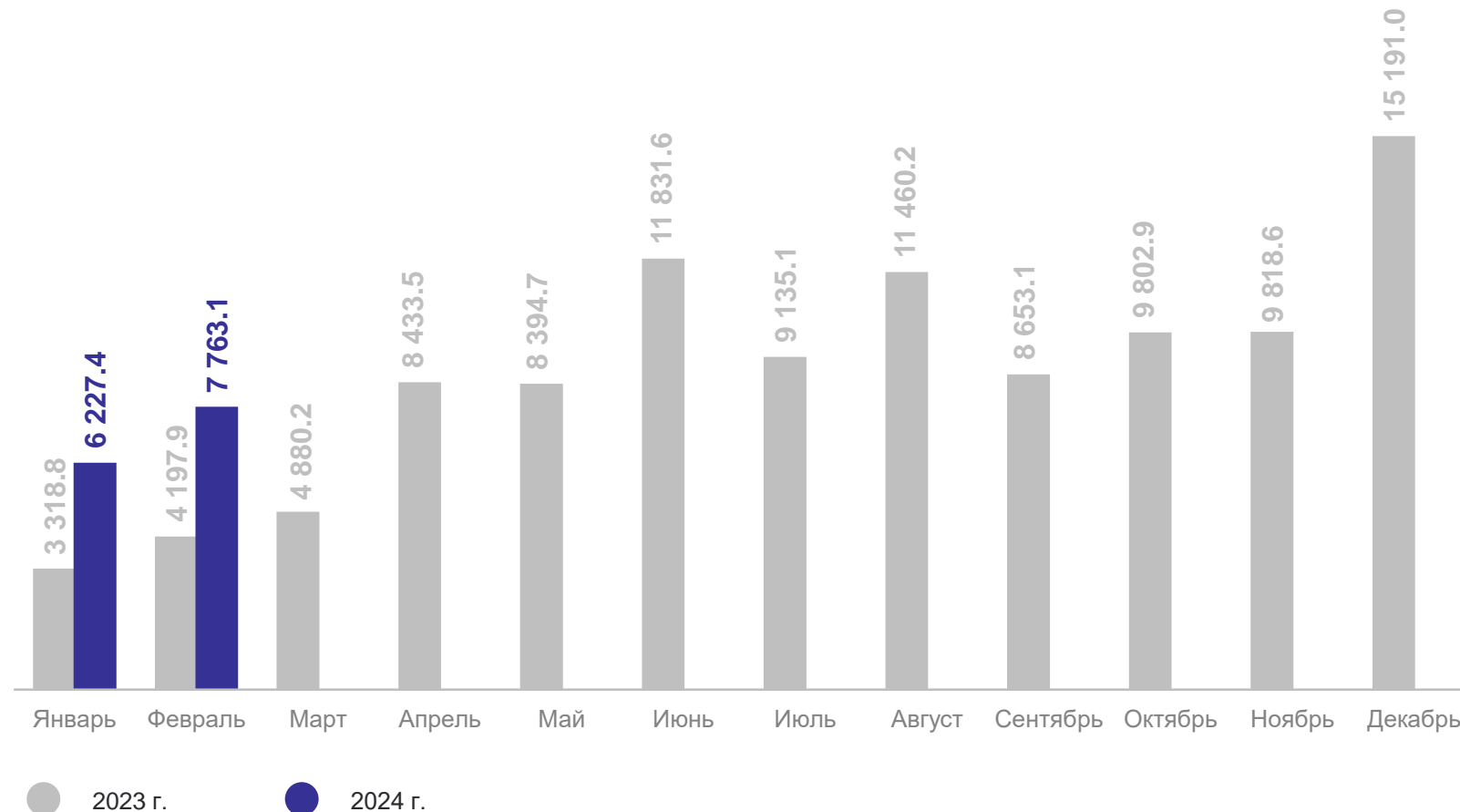
**170.5%**

Январь – февраль 2024 г.

**13 990.5** млн  
рублей

в % к соответствующему  
периоду предыдущего года\*

**172.5%**



\* В сопоставимых ценах.

# ДИНАМИКА ОБЩЕГО ОБЪЕМА ЗАКЛЮЧЕННЫХ ДОГОВОРОВ ПО ВИДУ ДЕЯТЕЛЬНОСТИ «СТРОИТЕЛЬСТВО»\*

ЛИПЕЦКСТАТ

млн рублей

Февраль 2024 г.

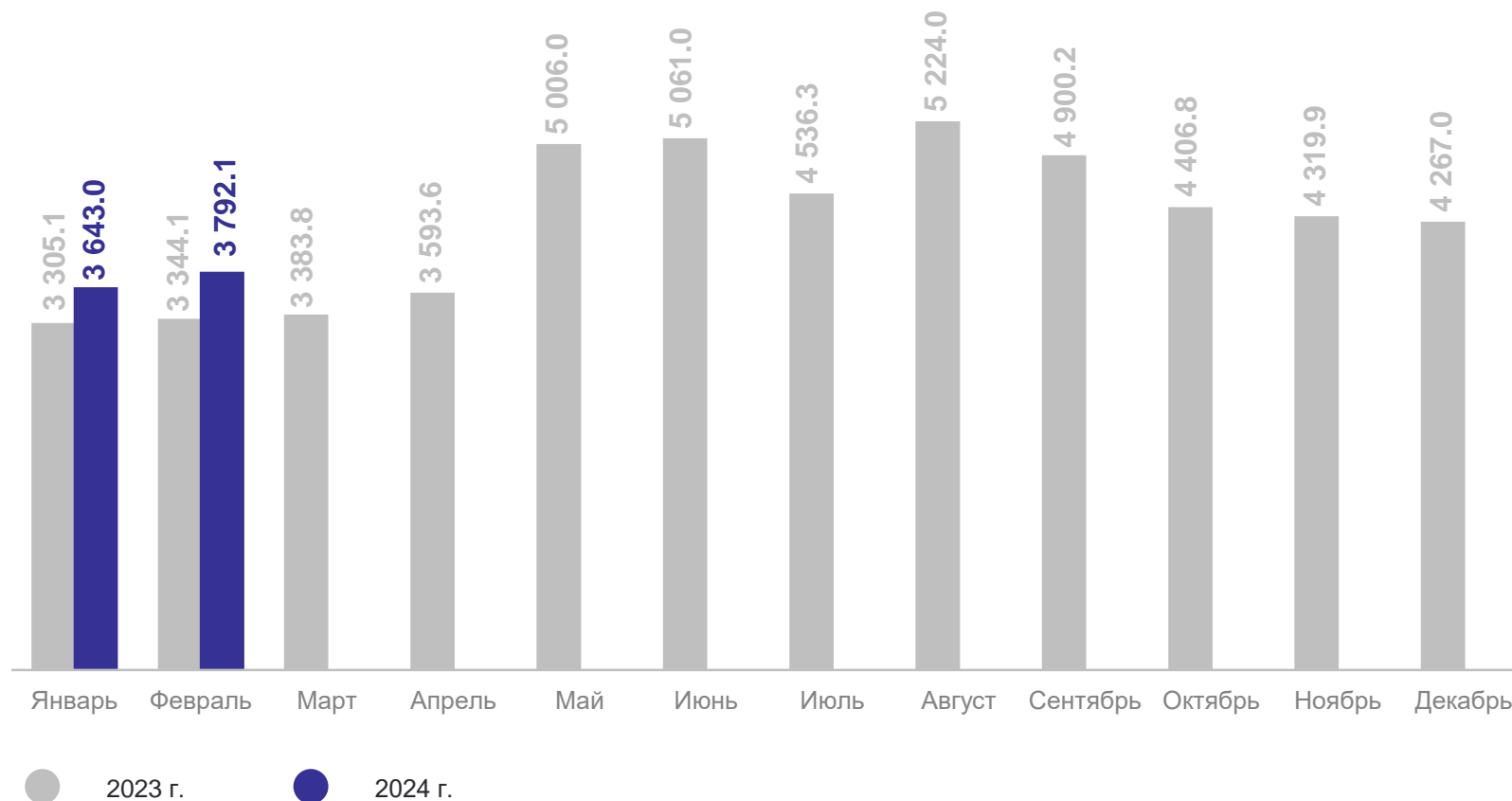
**3 792.1** млн рублей

Февраль 2023 г.

**3 344.1** млн рублей

изменение объема заключенных договоров строительного подряда и прочих заказов (контрактов) к соответствующему месяцу предыдущего года\*

**113.4%**



\* Без субъектов малого предпринимательства.

# ОБЕСПЕЧЕННОСТЬ СТРОИТЕЛЬНЫХ ОРГАНИЗАЦИЙ ДОГОВОРАМИ, ПРОЧИМИ ЗАКАЗАМИ (КОНТРАКТАМИ)\*

месяцев

ЛИПЕЦКСТАТ

На конец февраля 2024 г.

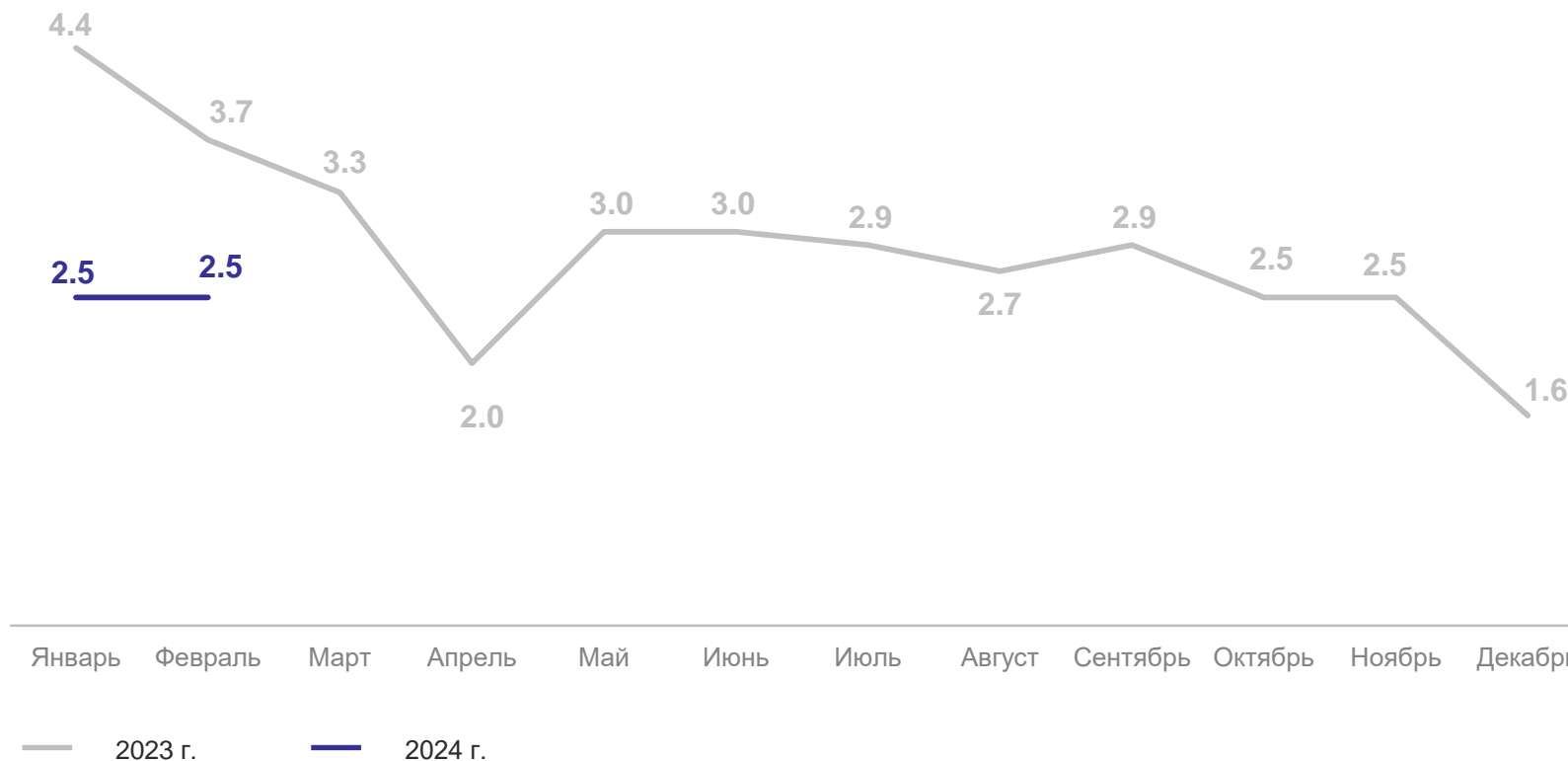
**Всего 2.5**

из них по видам  
деятельности

строительство жилых  
и нежилых зданий **3.5**

строительство  
инженерных сооружений **2.3**

работы строительные  
специализированные **1.3**



\* Без субъектов малого предпринимательства.

# ЖИЛИЩНОЕ СТРОИТЕЛЬСТВО

тыс. кв. метров

ЛИПЕЦКСТАТ

Февраль 2024 г.

**34.3** тыс.  
кв. м

к соответствующему  
месяцу предыдущего года

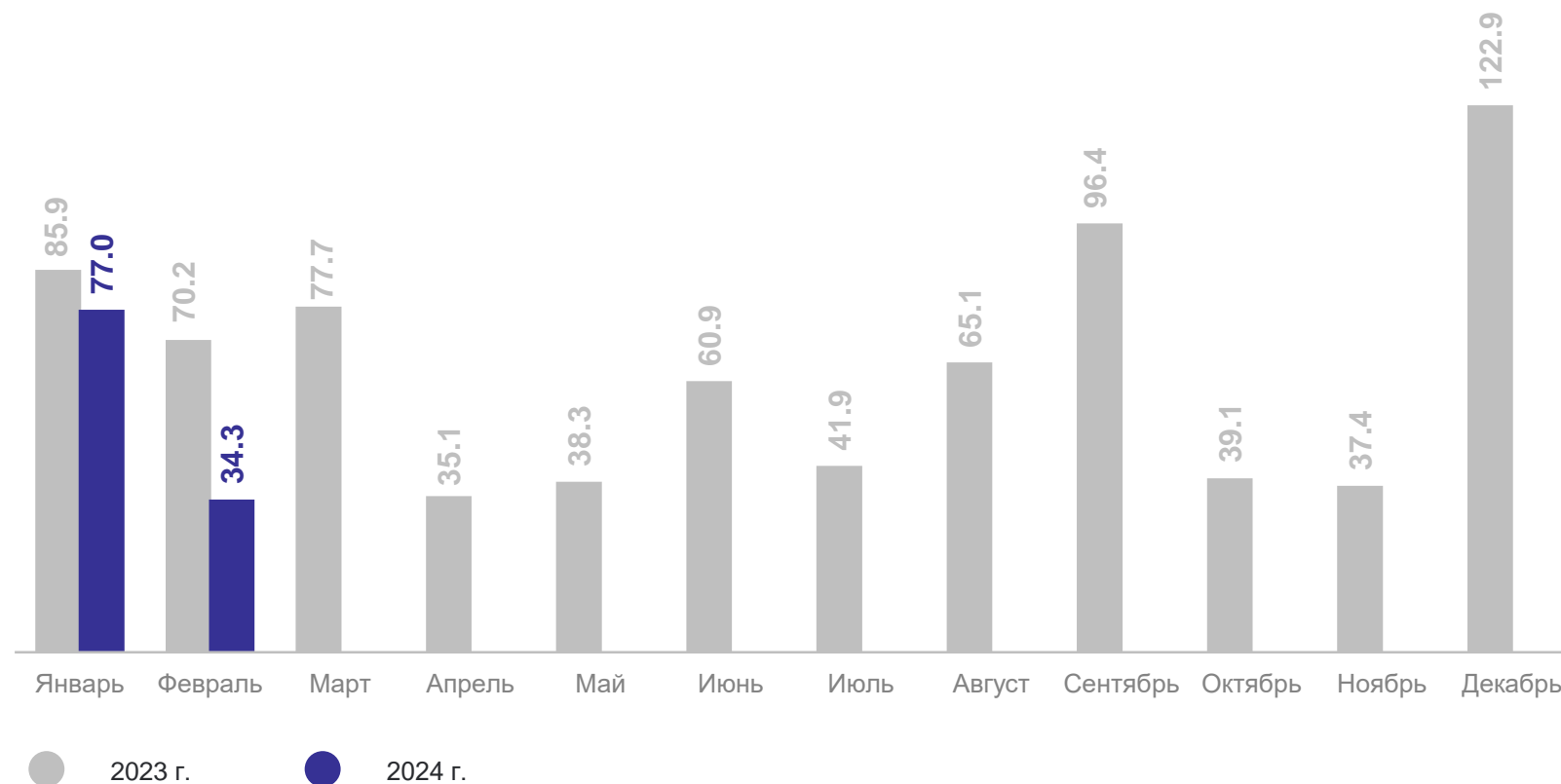
**48.9%**

Февраль 2023 г.

**70.2** тыс.  
кв. м

в % к соответствующему  
месяцу предыдущего года

**153.5%**



# ЖИЛИЩНОЕ СТРОИТЕЛЬСТВО

ТЫС. КВ. МЕТРОВ

ЛИПЕЦКСТАТ

Январь – февраль 2024 г.

**111.3** ТЫС.  
КВ. М

в % к соответствующему  
периоду предыдущего года

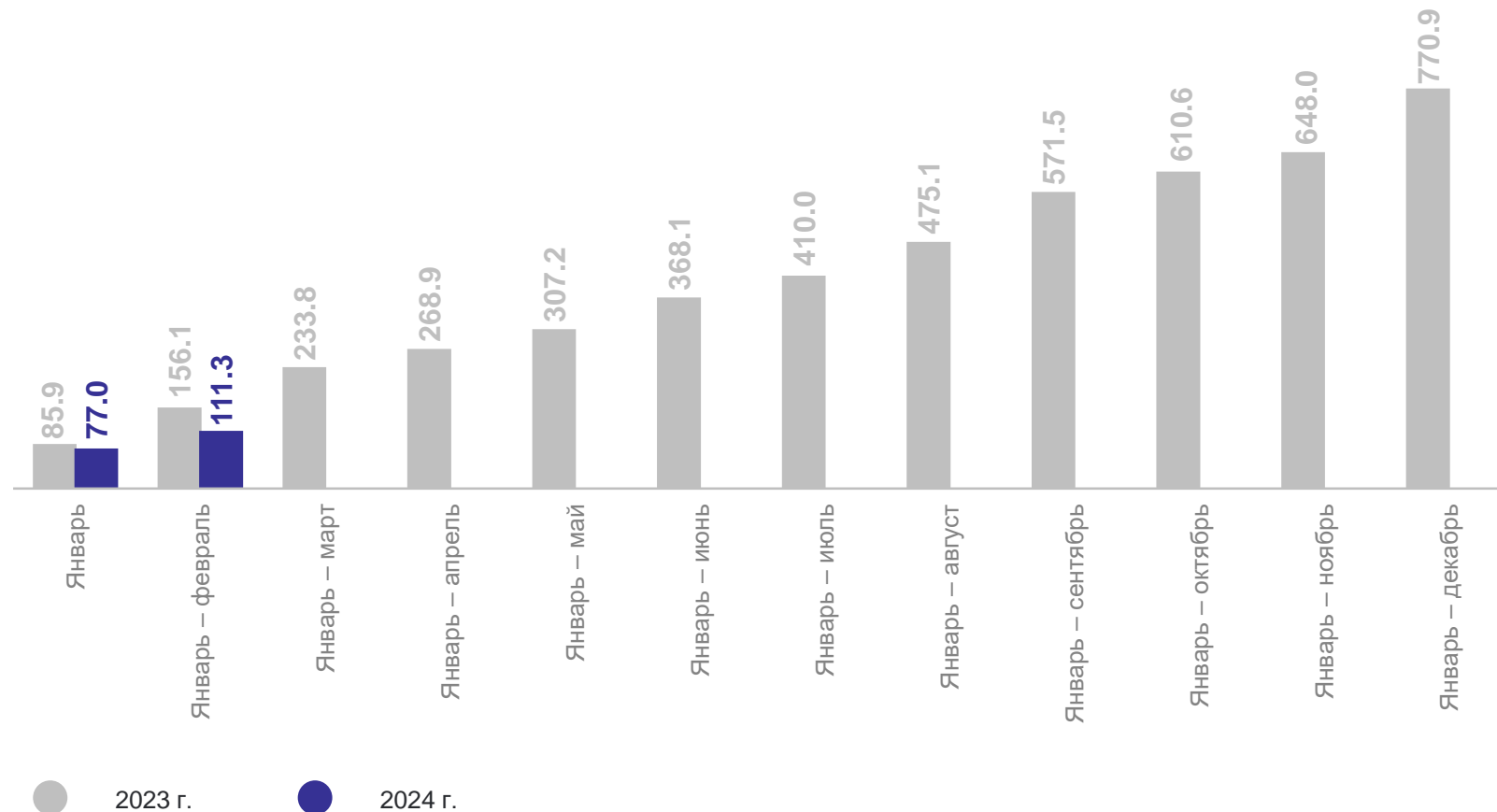
**71.3%**

Январь – февраль 2023 г.

**156.1** ТЫС.  
КВ. М

в % к соответствующему  
периоду предыдущего года

**173.3%**





# ЖИЛИЩНОЕ СТРОИТЕЛЬСТВО\*

ТЫС. КВ. МЕТРОВ

ЛИПЕЦКСТАТ

Январь – февраль 2024 г.

**111.3** ТЫС.  
КВ. М

городская  
местность **37.1** ТЫС.  
КВ. М

в % к соответствующему  
периоду предыдущего года

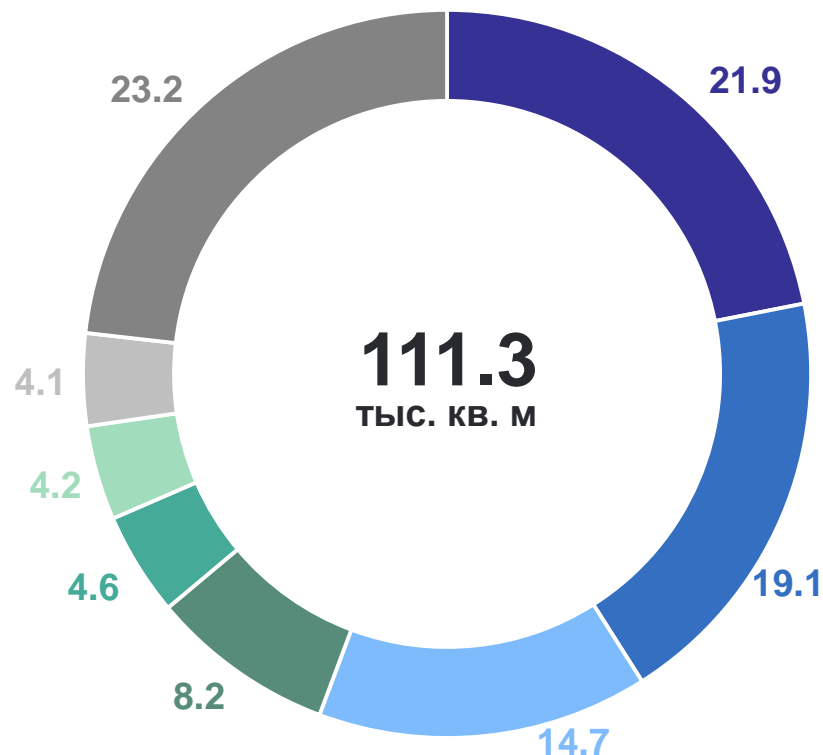
**48.4 %**

сельская  
местность **74.2** ТЫС.  
КВ. М

в % к соответствующему  
периоду предыдущего года

**93.4 %**

Удельный вес ввода в действие жилья  
по муниципальным образованиям, %



- Липецкий район
- Грязинский район
- г. Липецк
- Добровский муниципальный округ
- Елецкий район
- Задонский район
- Усманский район
- Другие муниципальные районы и округа

\* В отдельных случаях незначительные расхождения между итогом и суммой слагаемых объясняются округлением данных.

# СТРОИТЕЛЬСТВО ИНДИВИДУАЛЬНОГО ЖИЛЬЯ\*

тыс. кв. метров

ЛИПЕЦКСТАТ

Январь – февраль 2024 г.

**111.1** ТЫС.  
КВ. М

городская  
местность **37.0** ТЫС.  
КВ. М

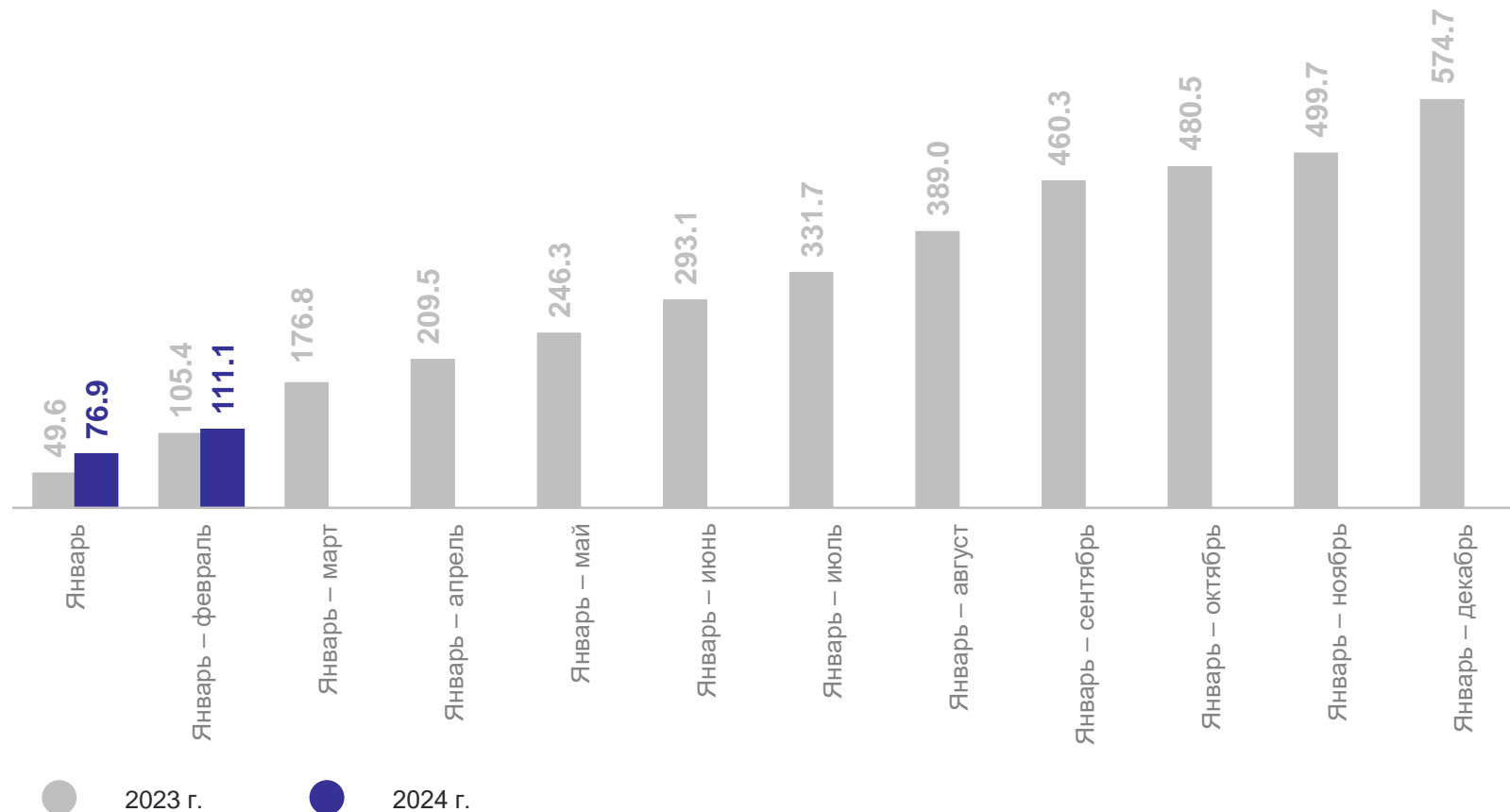
в % к соответствующему  
периоду предыдущего года

**110.9%**

сельская  
местность **74.1** ТЫС.  
КВ. М

в % к соответствующему  
периоду предыдущего года

**102.9%**



\* В отдельных случаях незначительные расхождения между итогом и суммой слагаемых объясняются округлением данных.

# ЧИСЛО ПОСТРОЕННЫХ КВАРТИР ОРГАНИЗАЦИЯМИ ВСЕХ ФОРМ СОБСТВЕННОСТИ И НАСЕЛЕНИЕМ

квартир

ЛИПЕЦКСТАТ

Февраль 2024 г.

**197** квартир

в % к соответствующему  
месяцу предыдущего года

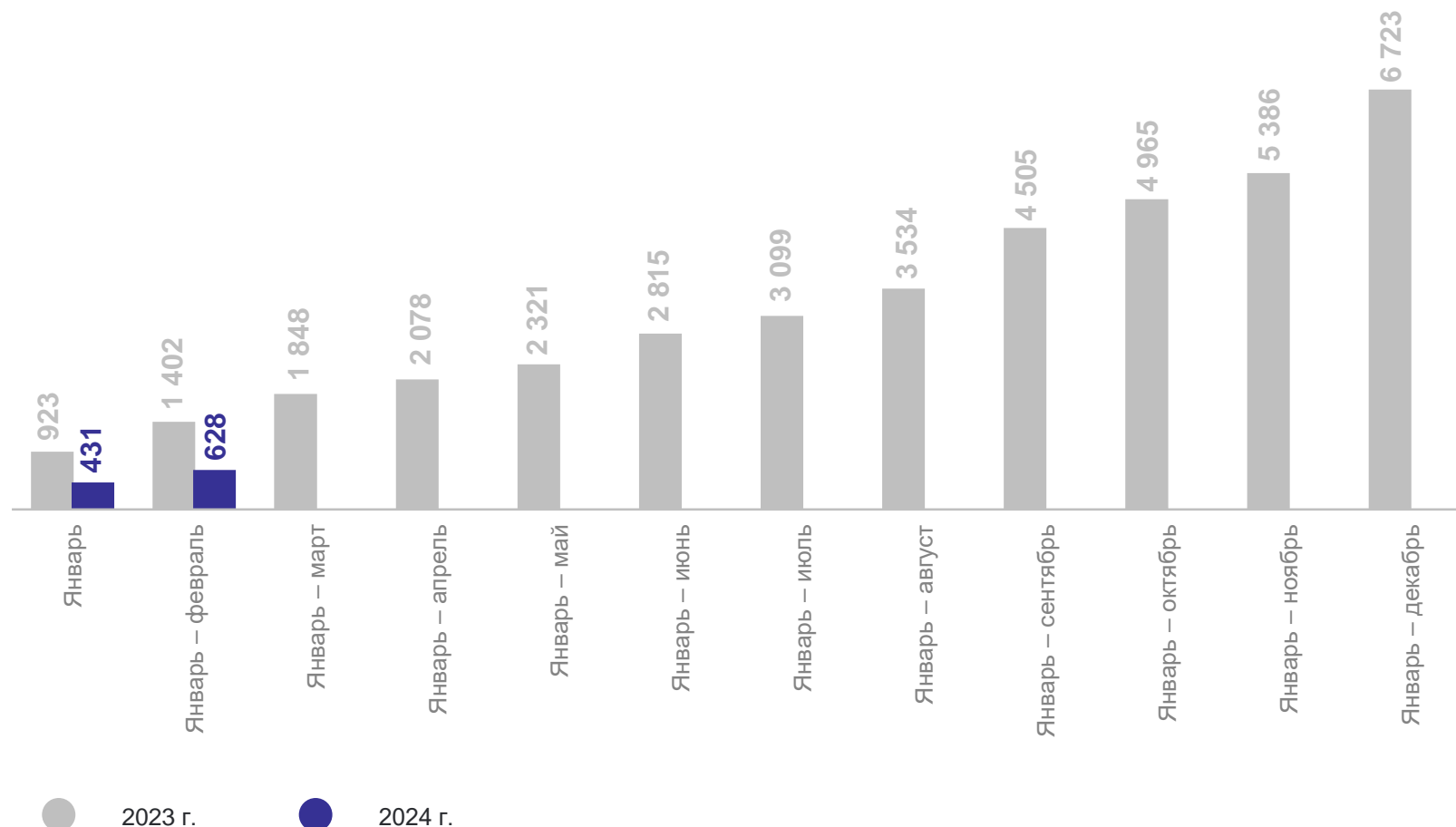
**41.1%**

Январь – февраль 2024 г.

**628** квартир

в % к соответствующему  
периоду предыдущего года

**44.8 %**



# ПЛОЩАДЬ ПОСТРОЕННОГО ЖИЛЬЯ В СРЕДНЕМ НА 1000 ЧЕЛОВЕК НАСЕЛЕНИЯ

кв. метров

ЛИПЕЦКСТАТ

Январь – февраль 2024 г.



**99.7** кв. м

в % к соответствующему  
периоду предыдущего года

**71.9%**

Январь – февраль 2023 г.

**138.6** кв. м

